

CARTA D'IDENTITA' DEL PROTAGONISTA

NOME:

DOVE VIVE:

COSA MANGIA:

DESCRIZIONE ASPETTO FISICO:

COME SI VESTE:

LAVORO:

SPORT:

COSA GLI/LE PIACE:

COSA GLI/LE NON PIACE:

CARATTERE:

EMOZIONI:


PREGI:

DIFETTI:

HA QUALCHE POTERE:

ALTRO:

DISEGNO IL/LA PROTAGONISTA



CARTA D'IDENTITA' DELL'ANTAGONISTA

NOME:

DOVE VIVE:

COSA MANGIA:

DESCRIZIONE ASPETTO FISICO:

COME SI VESTE:

LAVORO:

SPORT:

COSA GLI/LE PIACE:

COSA GLI/LE NON PIACE:

CARATTERE:

EMOZIONI:


PREGI:

DIFETTI:

HA QUALCHE POTERE:

ALTRO:

DISEGNO L'ANTAGONISTA



CARTA D'IDENTITA' DELL'EROE/EROINA

NOME:

DOVE VIVE:

COSA MANGIA:

DESCRIZIONE ASPETTO FISICO:

COME SI VESTE:

LAVORO:

SPORT:

COSA GLI/LE PIACE:

COSA GLI/LE NON PIACE:

CARATTERE:

EMOZIONI:


PREGI:

DIFETTI:

HA QUALCHE POTERE:

ALTRO:

DISEGNO L'EROE/L'EROINA



CARTA D'IDENTITA' DELL'AIUTANTE

NOME:

DOVE VIVE:

COSA MANGIA:

DESCRIZIONE ASPETTO FISICO:

COME SI VESTE:

LAVORO:

SPORT:

COSA GLI/LE PIACE:

COSA GLI/LE NON PIACE:

CARATTERE:

EMOZIONI:


PREGI:

DIFETTI:

HA QUALCHE POTERE:

ALTRO:

DISEGNO L'AIUTANTE



CARTA D'IDENTITA' DI UN PERSONAGGIO

NOME:

DOVE VIVE:

COSA MANGIA:

DESCRIZIONE ASPETTO FISICO:

COME SI VESTE:

LAVORO:

SPORT:

COSA GLI/LE PIACE:

COSA GLI/LE NON PIACE:

CARATTERE:

EMOZIONI:


PREGI:

DIFETTI:

HA QUALCHE POTERE:

ALTRO:

DISEGNO UN PERSONAGGIO



DESCRIVO L'AMBIENTE/IL LUOGO DOVE SI SVOLGE LA STORIA

SCRIVI SE È UN LUOGO REALE O DI FANTASIA:

SCRIVI IL NOME DEL POSTO (reale o di fantasia):

SCRIVI LA STAGIONE DELL'ANNO:

IMMAGINA E DESCRIVI LE CARATTERISTICHE DEL POSTO:

DESCRIVI I COLORI:

INDICA SE SONO PRESENTI ALTRE PERSONE/ANIMALI/OGGETTI:

QUALI EMOZIONI PROVI IMMAGINANDO QUESTO LUOGO

DISEGNA L'AMBIENTE CHE HAI IMMAGINATO

STRUTTURA UNA STORIA

COMPARSA ANTAGONISTA:
SITUAZIONE DIFFICILE- PROBLEMA

SVOLGIMENTO:
SI DESCRIVE UNA SITUAZIONE
PROBLEMÁTICA DA
AFFRONTARE, MA SOLO DOPO
AVER FATTO CONSCERE I
PERSONAGGI E UNA BUONA
PREMESSA. BISOGNA
INCURIOSIRE IL LETTORE...

COMPARSA EROE:
AFFRONTA IL PROBLEMA
RISOLUZIONE DELLA
SITUAZIONE PROBLEMÁTICA

INIZIO:
IN QUESTA PARTE SI
DESCRIVONO I PERSONAGGI;
IL LUOGO E IL TEMPO IN CUI
SI SVOLGE LA STORIA

FINALE:
CONCLUSIONE DELLA
STORIA

PER INVENTARE I PERSONAGGI INSIEME AD UN AMICO...

Piega il foglio in tre parti. Ogni bambino disegna una parte senza conoscere cosa ha disegnato il compagno, quando tutte le parti saranno completate aprire il foglio e guardare il personaggio creato

TESTA

CORPO

PIEDI